



SAGE researchmethods

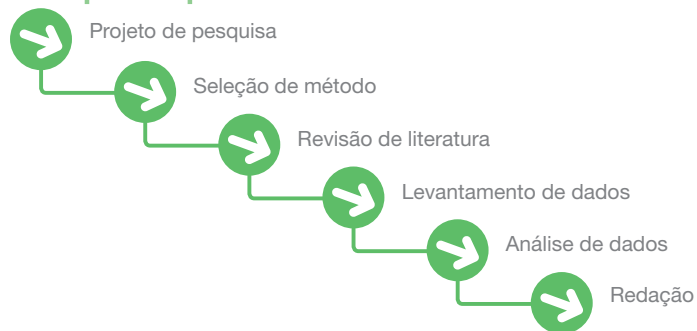
Essencial para todo pesquisador

Manual do Usuário

Manual do Usuário

Os livros, obras de referência, artigos de revistas, casos, amostras de conjuntos de dados e vídeos da **SAGE Research Methods** fornecem tudo o que é necessário para você para planejar e executar um projeto de pesquisa. Desde a confirmação de que sua questão de pesquisa é pertinente e a realização da revisão de literatura, até a escolha e aplicação de uma metodologia, o conteúdo do **SAGE Research Methods** serve de apoio em cada etapa do seu projeto. A gama completa de métodos usada nas muitas comportamentais está coberta, assim como muitas usadas com frequência em ciências, tecnologia e medicina.

Execução de um projeto de pesquisa



Conteúdo

SAGE Research Methods contém informações adequadas a todos os níveis de pesquisadores, desde estudantes de graduação que iniciam seus primeiros projetos até o acadêmico mais experiente. O conteúdo engloba entradas de dicionários e enciclopédias, capítulos de livros, livros com texto-completo, artigos de publicações periódicas e a série completa Quantitative Applications in the Social Sciences (Little Green Books) e Qualitative Research Methods (Little Blue Books). Você também pode ter acesso a estudos de caso da coleção **SAGE Research Methods Cases**, amostras de conjuntos de dados que podem ser baixados da **SAGE Research Methods Datasets** e stream de vídeo da **SAGE Research Methods Video**.

Se você estiver procurando	Tente
Uma explicação rápida de um termo ou conceito	Entrada de dicionário ou enciclopédia
Cobertura aprofundada de um aspecto específico de um método	Livros inteiros (os livretos verdes (Little Green Books) e livretos azuis (Little Blue Books) podem ser particularmente úteis para uma visão geral de métodos)
Cobertura aprofundada de um aspecto específico de um método	Capítulos de livros em que aquele tópico é tratado
Exemplos concretos de métodos aplicados em contextos de pesquisa reais	Artigos de revistas ou Cases
Amostragem de Conjuntos de dados para utilização na prática ou para uso em trabalhos ou exames	Conjuntos de dados
Métodos em ação	<i>Video</i>
Ajuda para delinear um projeto de pesquisa	Project Planner
Aconselhamento sobre como analisar seus dados	Which Stats Test

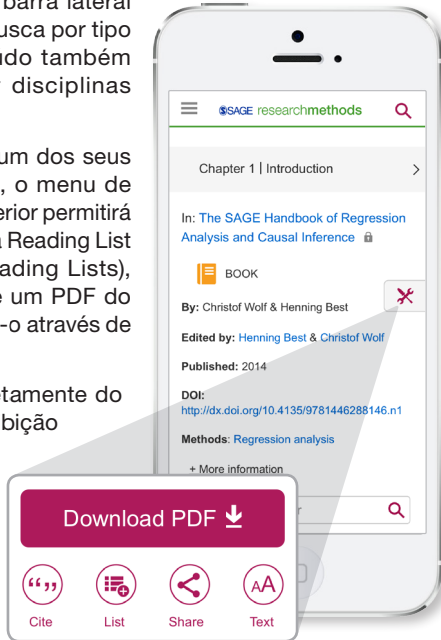
Busca

Digite um termo ou expressão na caixa de busca rápida na página inicial ou use o link de busca avançada para filtrar sua pesquisa por vários critérios e por operadores booleanos.

Nos resultados de busca, os ícones próximos aos títulos indicam de que tipo de conteúdo é a entrada (livro, capítulo de livro, caso, etc.). Você pode usar a barra lateral direita para refinar sua busca por tipo de conteúdo. O conteúdo também pode ser refinado por disciplinas acadêmicas.

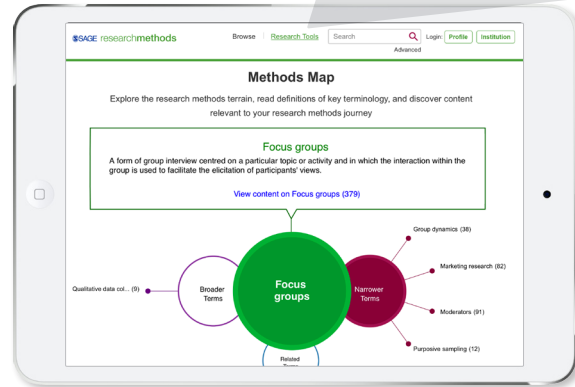
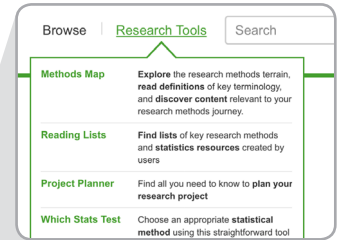
Quando você clicar em um dos seus resultados de pesquisa, o menu de ferramentas na parte superior permitirá que você o adicione à sua Reading List (veja a seção sobre Reading Lists), exporte a citação, baixe um PDF do conteúdo ou compartilhe-o através de mídia social ou e-mail.

Você pode imprimir diretamente do seu navegador ou da exibição em PDF.



Mapa de Métodos

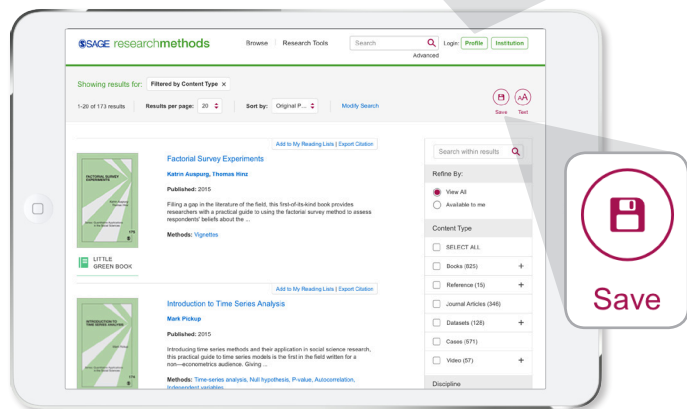
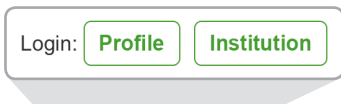
O Mapa de Métodos (Methods Map) é uma visualização que ilustra como os termos de método contidos na **SAGE Research Methods** se relacionam. Isso pode ser uma ferramenta útil para que os usuários encontrem o método exato e o conteúdo que estão buscando. Na parte superior da tela aparece uma descrição do termo, assim como um link para o acesso ao conteúdo. Os termos mais genéricos aparecem à esquerda e os mais específicos à direita, assim você pode explorar com facilidade os conceitos e conteúdos correlatos. Os Mapas de Métodos podem ser acessados com o link Research Tools.



Reading Lists and Saved Searches

Todos os usuários da **SAGE Research Methods** podem criar perfis de usuário gratuitamente para armazenar listas de leitura e consultas de busca.

O botão de perfil está situado no canto superior direito de qualquer página na **SAGE Research Methods**.



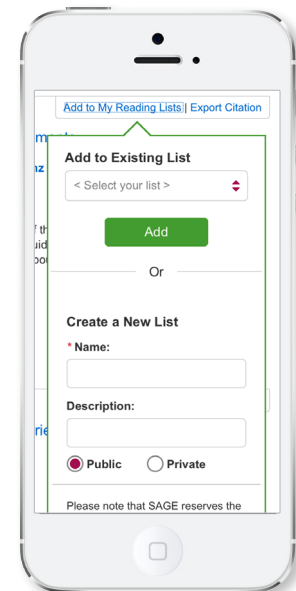
Buscas Armazenadas (Saved Searches)

Depois de fazer o login, você pode salvar as buscas usando o ícone de disquete no canto superior direito.

Listas de Leitura (Reading Lists)

Em Research Tools (Ferramentas de Pesquisa), selecione "Reading Lists" para ver listas públicas criadas por outros usuários.

Para criar suas próprias listas de leitura, basta clicar no link "Add to My Reading Lists" (Adicionar para minhas listas de leitura) em qualquer conteúdo na página de resultados. Acrescente o nome à lista da caixa de diálogo e depois pressione "Create". Você pode continuar a acrescentar artigos à lista selecionando-os do menu suspenso das suas listas na caixa "Add to My Reading Lists". As listas de leitura são predefinidas como públicas para incentivar o compartilhamento entre usuários, mas você pode tornar a sua lista particular para seja para seu uso exclusivo. O corpo docente pode usar o recurso "Embed" (Incorporar) para compartilhar uma lista de leitura com seus estudantes na sua ementa online ou sistema de gerenciamento de curso.



Para ver as suas listas de leituras ou buscas salvas, faça login ao seu perfil e clique no seu nome, no canto superior direito da tela.

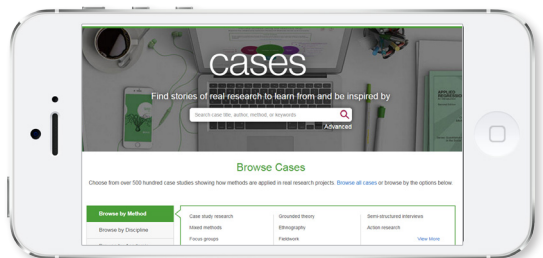
cases

SAGE Research Methods Cases são histórias de como foram conduzidas pesquisas em projetos reais, mostrando as dificuldades e sucessos de pesquisar, escritos pelos próprios pesquisadores. Eles explicam por que os pesquisadores escolheram os métodos que usam, como venceram problemas e como na sua pesquisa e o que, em retrospectiva, teriam feito de outro modo: as realidades da pesquisa que estão ausentes nos artigos de revistas e nos livros.

Se a sua biblioteca tiver acesso, os Cases aparecerão junto aos outros conteúdos da **SAGE Research Methods**, ou você poderá examinar os casos por método, disciplina ou nível acadêmico em methods.sagepub.com/cases.

Cada caso contém:

- Objetivos de aprendizagem
- Exercícios e perguntas para discussão
- Links a artigos publicados sobre o estudo, se disponíveis

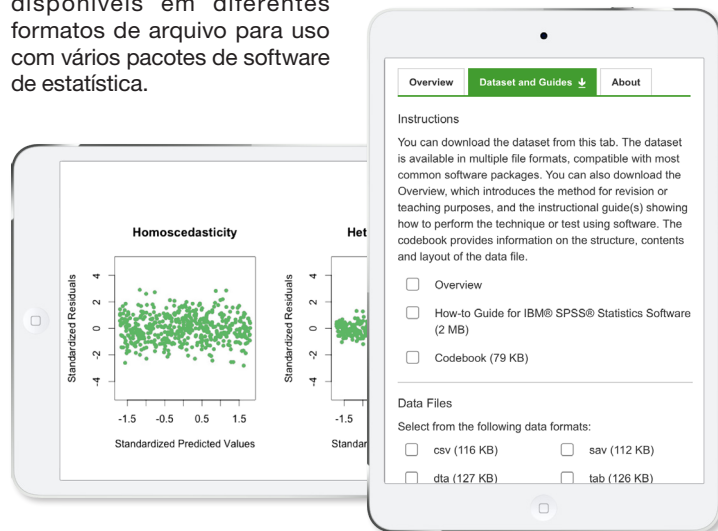


datasets

SAGE Research Methods Datasets é uma coleção de conjuntos de dados e guias instrucionais que dão aos estudantes a possibilidade de aprender análise de dados pela prática. Esse banco de conjuntos de dados tópicos e aplicados, indexados por método e por tipo de dados, é otimizado para uso em exercícios em sala de aula ou em exames, poupando ao corpo docente horas de pesquisa e limpeza de dados.

Se a sua biblioteca tiver acesso, os Datasets aparecerão junto a outros conteúdos, ou você poderá examinar por método, disciplina ou tipo de dados em methods.sagepub.com/datasets.

A guia de download permitirá que você baixe os dados de amostra e os respectivos guias instrucionais. Existem conjuntos de dados quantitativos disponíveis em diferentes formatos de arquivo para uso com vários pacotes de software de estatística.



video

SAGE Research Methods Video contém aproximadamente 130 horas de vídeo, incluindo tutoriais, vídeos de casos de estudo, entrevistas com especialistas e outros artigos que cobrem todos os métodos de pesquisa e currículo de estatística. Os vídeos podem ajudar a colocar os métodos em prática: em vez de ler sobre como coordenar um grupo de pesquisa, os usuários podem assistir a um deles em ação. Estimule as discussões em aula indicando vídeos para assistir antes da aula ou use um trecho na aula para oferecer um ponto de vista alternativo.

Se a sua biblioteca tiver acesso, os vídeos aparecerão junto a outro conteúdo em buscas, ou você poderá examinar por método, disciplina ou tipo de vídeo em methods.sagepub.com/video.

Os vídeos contêm uma transcrição dinâmica, o que permite busca por texto completo.

Use o botão “Embed” (Incorporar) na parte superior direita para acrescentar vídeo ao seu sistema de gerenciamento de curso.

Use a ferramenta de criação de clipes para criar seleções pessoais do vídeo para uso na aula ou em apresentações. É preciso fazer login ao próprio perfil para salvar clipes.



Ferramentas de pesquisa

Project Planner

O Project Planner é um guia interativo passo a passo para delinear um projeto de pesquisa, no qual cada passo é definido separadamente e contém diversas seções.

Você pode ir diretamente para qualquer uma das seções clicando no menu “Research Stages” (estágios de pesquisa), situado à esquerda.

Use o menu “Tools” (ferramentas), situado no canto superior direito de cada seção, para citar, salvar, compartilhar ou baixar o conteúdo.

Which Stats Test

O Which Stats Test permite que você reduza o número de opções para encontrar o melhor método analítico para os seus dados.

Basta que você responda a algumas questões simples de múltipla escolha para que o Which Stats Test recomende um teste, além de apresentar sugestões para conteúdos correlatos sobre o método, como definições ou conjuntos de dados de práticas.

Você pode voltar à questão anterior clicando em “Back” (voltar), ou ir diretamente ao início clicando em “Start Over” (reiniciar).